

HG66e/2070-4 S

Двигатель: 380-420V Y/YY -3- 50Hz PW

Хладагент: R22

Тема: Предварительный расчет

Эксплуатационные характеристики

Применение: Охлаждение и кондиционирование

Хладагент	R22	Холодопроизв. компрессора	94,40 kW
T расчетная	T точки росы	Холодопроизв. испарителя	94,40 kW
Напряжение питания	50 Hz, 400 V	Потребляемая мощность	36,10 kW
Частота сети	50 Hz	Потребляемый ток (400 V)	66,10 A
Температура кипения	-10,0 °C	Коэффициент (COP/EER)	2,62
Давление кипения (абс.)	3,54 bar	Производительность конденсатора	131,00 kW
Температура конденсации	45,0 °C	Массовый расход	0,568 kg/s
Давление конденсации (абс.)	17,29 bar	Температура в конце сжатия	121,7 °C ¹⁾
Температура всас. газа	20 °C		
Переохлаждение (вне конденсатора)	0 K		
Полезный перегрев	100%		

Предварительные рабочие характеристики.

- ¹⁾ Температура в конце сжатия является расчетным значением. Дополнительное охлаждение и тепловыделения здесь не учитываются. Возможны отклонения (особенно это касается режима шоковой заморозки) в сравнении с реально измеренными значениями.

Возможны изменения без предварительного уведомления

Кому: Промышленная Холодильная
Компания info@phk-holod.ru

От кого:

26.10.2022
стр. 1 из 10

VAP 11.12.0

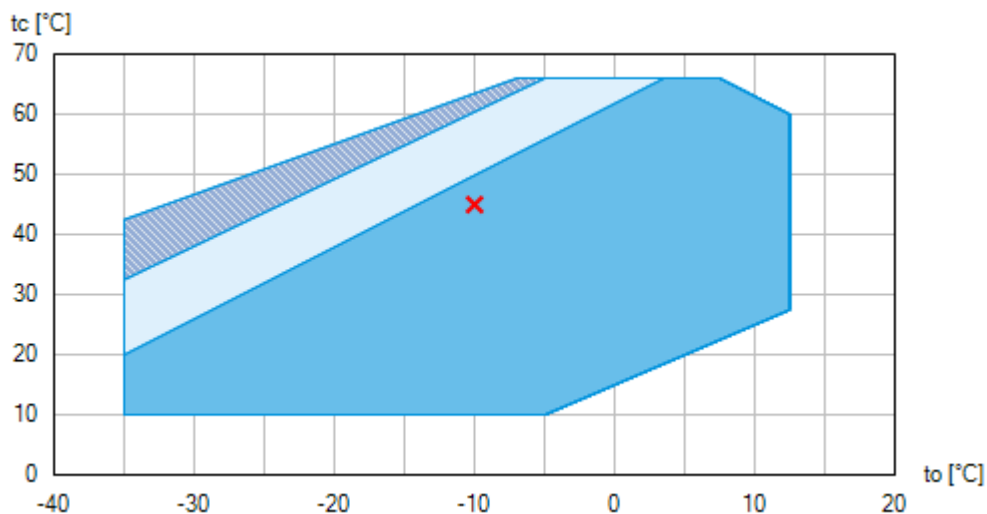
HG66e/2070-4 S




Двигатель: 380-420V Y/YY -3- 50Hz PW

Хладагент: R22

Тема: Предварительный расчет

Пределы применения



-  Применение без ограничений
-  Дополнительное охлаждение или уменьшение температуры всасываемого газа ($\Delta t_{oh} < 20K$)
-  Дополнительное охлаждение и уменьшенная температура всасываемого газа ($\Delta t_{oh} < 20K$)

По диаграммам границ применения определяется рабочий диапазон компрессоров. Необходимо учитывать значение выделенных участков. Не рекомендуется длительная работа в пограничных диапазонах. Axis values refer to dew point (saturated vapour line).

Возможны изменения без предварительного уведомления

Кому: Промышленная Холодильная
Компания info@phk-holod.ru

От кого:

26.10.2022
стр. 2 из 10

VAP 11.12.0

HG66e/2070-4 S

Двигатель: 380-420V Y/YY -3- 50Hz PW

Хладагент: R22

Тема: Предварительный расчет

Технические характеристики

Число цилиндров / Ø цилиндра / ход поршня	6 / 87 mm / 58 mm
Объемная подача 50/60Гц (1450/1740 1/мин)	180,0 / 216,0 m ³ /h
Напряжение питания ¹⁾	380-420V Y/YY -3- 50Hz PW
	440-480V Y/YY -3- 60Hz PW
Соотношение обмоток ЭД	50% / 50%
Макс. рабочий ток ²⁾	103,0 A
Макс. потребляемая мощность ²⁾	60,7 kW
Пусковой ток (с заблокированным ротором) ²⁾	222,0 / 361,0 A
Защита электродвигателя	INT69 G
Класс защиты: клем. коробка	IP 66
Вес	278 kg
Частотный диапазон ³⁾	25 - 60 Hz
Макс. допустимое избыточное давление (LP/HP) ⁴⁾	19 / 28 bar
Присоединение линии всасывания SV	64 mm - 2 5/8 "
Присоединение линии нагнетания DV	42 mm - 1 5/8 "
Смазка	Масляный насос
Тип масла для R134a, R404A, R407A/C/F, R448A, R449A, R450A, R513A	BOCKlub E55
Тип масла для R22	BOCKlub A46
Заправка масла	4,4 Ltr.
Подогреватель масла в картере	230 V - 1 - 50/60 Hz, 160 W
Габаритные размеры длина / ширина / высота	810 / 557 / 467 mm
Уровень звуковой мощности L _{WA} ⁵⁾	89 db(A) @ -35/+40 °C
	86 db(A) @ -10/+45 °C
	87 db(A) @ +5/+50 °C
Уровень звукового давления L _{pA} ⁵⁾	75 db(A) @ -35/+40 °C
	72 db(A) @ -10/+45 °C
	73 db(A) @ +5/+50 °C

Возможны изменения без предварительного уведомления

Кому: Промышленная Холодильная
Компания info@phk-holod.ru

От кого:

26.10.2022
стр. 3 из 10

VAP 11.12.0

HG66e/2070-4 S

Двигатель: 380-420V Y/YY -3- 50Hz PW

Хладагент: R22

Тема: Предварительный расчет

- 1) Допуск ($\pm 10\%$) относительно среднего значения диапазонов напряжения. Другие напряжения и ток по запросу

Все данные основаны на среднеквадратичном значении напряжения

PW = отдельные обмотки, электродвигатель с отдельным пуском обмоток (не требуется разгрузка пуска)
Варианты подключений Y/D по запросу
- 2) - Значение макс. потребляемой мощности действительно для исправной питающей сети.

- Пусковой ток (с заблокированным ротором)
 - Part winding (PW) motors: Winding 1 / Winding 1+2
 - Delta/Star (Δ/Y) motors: Δ / Y- Учитывайте макс. рабочий ток и макс. потребляемую мощность для подбора контакторов, кабелей и автоматов защиты.
Автоматы защиты: категория применения AC3.
- 3) Максимально допустимый рабочий ток компрессора (I_{max}) не должен быть превышен. Соблюдайте указания по применению преобразователей частоты компрессора (см. руководство по монтажу или программу выбора).
- 4) LP = низкое давление
HP = высокое давление
- 5) Declared dual-number noise emission values are in accordance with ISO 4871. The corresponding uncertainty to the sound power level is $K_{WA} = 2,5$ dB and to the sound pressure level is $K_{pA} = 2,5$ dB. The values are valid for 50 Hz with the refrigerant R404A at the standard rating points according to EN 12900.
 - A-weighted sound power level L_{WA} (re 1 pW), in decibel. To determine the values, measurement methods of the ISO 3740 standard with accuracy class 2 or higher were used.
 - A-weighted sound pressure level L_{pA} (re 20 μ Pa), in decibel. The values are calculated from the sound power level in accordance with ISO 11203: $L_{pA} = L_{WA} - Q_2$ at a distance of $d = 1$ m to the reference box.

Возможны изменения без предварительного уведомления

Кому: Промышленная Холодильная
Компания info@phk-holod.ru

От кого:

26.10.2022
стр. 4 из 10

VAP 11.12.0

HG66e/2070-4 S

Двигатель: 380-420V Y/YY -3- 50Hz PW

Хладагент: R22

Тема: Предварительный расчет

Эксплуатационные характеристики

Применение: Охлаждение и кондиционирование

T расчетная: T точки росы

Частота сети: 50 Hz

Напряжение: 400 V

Температура всас. газа: 20 °C

Переохлаждение (вне конденсатора): 0 K

tc [°C]		to [°C]									
		5,0	0,0	-5,0	-10,0	-15,0	-20,0	-25,0	-30,0	-35,0	-40,0
10,0	Q [W]			165000	136000	111000	89300	71100	55900	43500	
	P [kW]			19,70	20,20	20,10	19,50	18,50	17,10	15,40	
	I [A]			47,60	48,10	48,00	47,40	46,40	45,20	43,80	
15,0	Q [W]		191000	159000	131000	107000	85500	67800	53000	40800	
	P [kW]		22,30	22,90	22,90	22,30	21,20	19,70	18,00	16,00	
	I [A]		50,10	50,70	50,70	50,10	49,00	47,60	46,00	44,30	
20,0	Q [W]	218000	183000	153000	126000	102000	81500	64300	49900	38000	
	P [kW]	25,40	26,00	26,00	25,40	24,30	22,80	20,90	18,80	16,50	
	I [A]	53,30	54,00	54,00	53,40	52,20	50,60	48,70	46,70	44,70	
25,0	Q [W]	209000	176000	146000	120000	96800	77400	60800	46800	35200	
	P [kW]	29,60	29,60	29,00	27,80	26,20	24,20	21,90	19,50	16,90	
	I [A]	58,10	58,10	57,40	56,10	54,20	52,10	49,70	47,40	45,10	
30,0	Q [W]	200000	167000	139000	114000	91800	73100	57100	43600	32400	
	P [kW]	33,70	33,00	31,80	30,10	28,00	25,60	22,90	20,10	17,30	
	I [A]	63,00	62,30	60,80	58,70	56,20	53,50	50,70	48,00	45,40	
35,0	Q [W]	190000	159000	132000	108000	86500	68700	53400	40500	29600	
	P [kW]	37,60	36,30	34,50	32,30	29,70	26,80	23,70	20,60	17,50	
	I [A]	68,10	66,40	64,10	61,30	58,10	54,90	51,60	48,50	45,60	
40,0	Q [W]	180000	150000	124000	101000	81200	64200	49700	37300	26900	
	P [kW]	41,30	39,40	37,00	34,20	31,20	27,90	24,50	21,00	17,70	
	I [A]	73,10	70,50	67,30	63,70	59,90	56,10	52,30	48,80	45,70	
45,0	Q [W]	169000	141000	116000	94400	75700	59600	45900	34200		
	P [kW]	44,80	42,30	39,40	36,10	32,50	28,80	25,00	21,30		
	I [A]	78,10	74,60	70,50	66,10	61,60	57,20	53,00	49,10		
50,0	Q [W]	158000	132000	108000	87700	70200	55100	42200			
	P [kW]	48,10	45,00	41,50	37,70	33,70	29,60	25,50			
	I [A]	83,00	78,40	73,40	68,30	63,10	58,10	53,40			
55,0	Q [W]	147000	122000	100000	80900	64500	50500				
	P [kW]	51,30	47,50	43,50	39,20	34,70	30,20				
	I [A]	87,70	82,10	76,20	70,20	64,40	58,80				
60,0	Q [W]	136000	113000	91700	74100						
	P [kW]	54,20	49,80	45,20	40,50						
	I [A]	92,20	85,60	78,80	72,00						
65,0	Q [W]	125000	103000	83400							
	P [kW]	56,80	51,90	46,80							
	I [A]	96,50	88,80	81,00							

Предварительные рабочие характеристики.

Возможны изменения без предварительного уведомления

Кому: Промышленная Холодильная
Компания info@phk-holod.ru

От кого:

26.10.2022
стр. 5 из 10

VAP 11.12.0

HG66e/2070-4 S

Двигатель: 380-420V Y/YY -3- 50Hz PW

Хладагент: R22

Тема: Предварительный расчет



Дополнительное охлаждение или уменьшение температуры всасываемого газа
($\Delta t_{oh} < 20K$)



Дополнительное охлаждение и уменьшенная температура всасываемого газа
($\Delta t_{oh} < 20K$)

t_o Температура кипения

t_c Температура конденсации

Q Холодопроизв. компрессора

P Потребляемая мощность

I Потребляемый ток

Возможны изменения без предварительного уведомления

Кому: Промышленная Холодильная
Компания info@phk-holod.ru

От кого:

26.10.2022
стр. 6 из 10

VAP 11.12.0

HG66e/2070-4 S

Двигатель: 380-420V Y/YY -3- 50Hz PW

Хладагент: R22

Тема: Предварительный расчет

BOCK colour the world
of tomorrow

Размеры и подключения

Возможны изменения без предварительного уведомления

Кому: Промышленная Холодильная
Компания info@phk-holod.ru

От кого:

26.10.2022
стр. 7 из 10

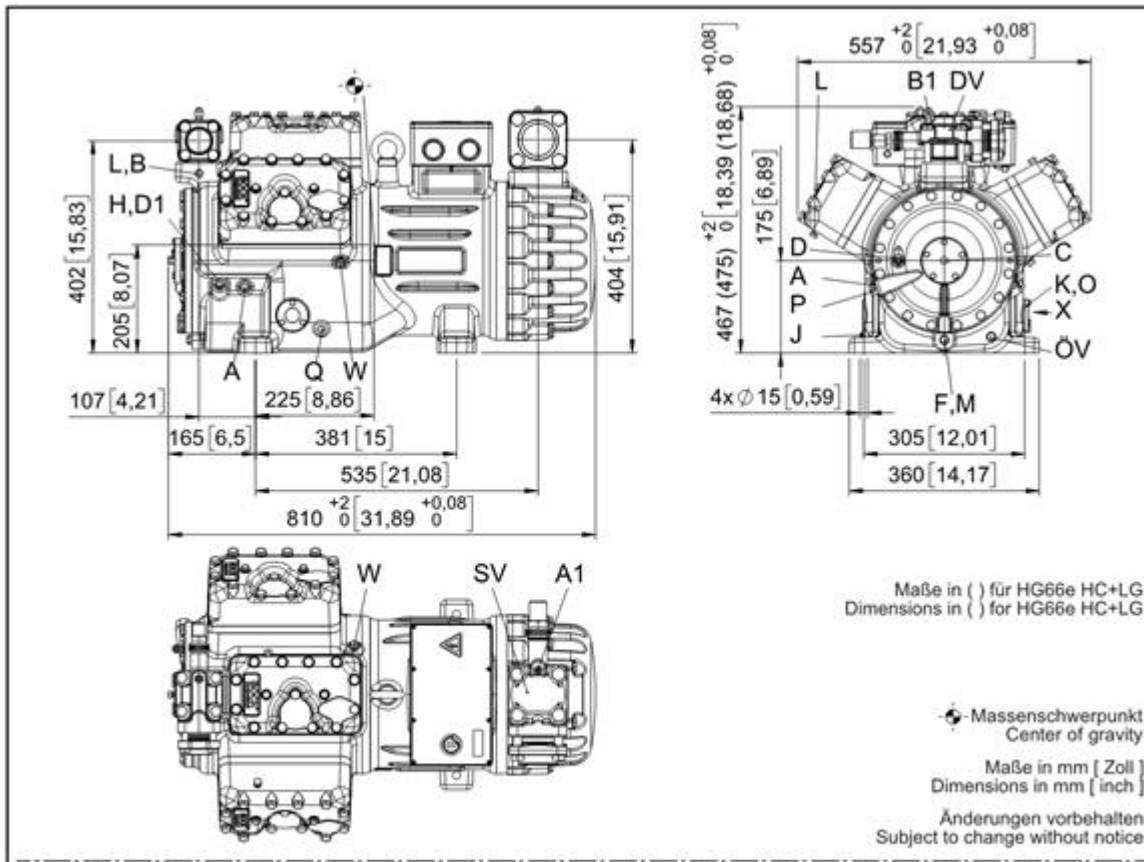
VAP 11.12.0

HG66e/2070-4 S

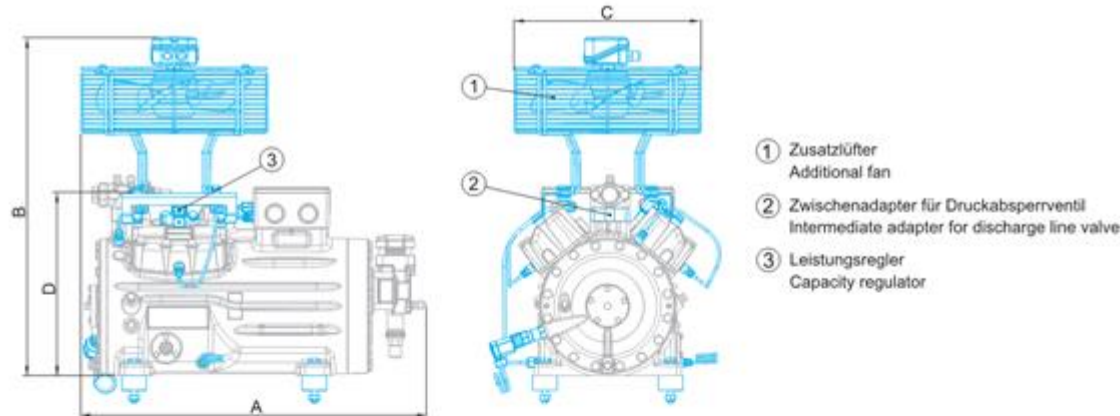
Двигатель: 380-420V Y/YY -3- 50Hz PW

Хладагент: R22

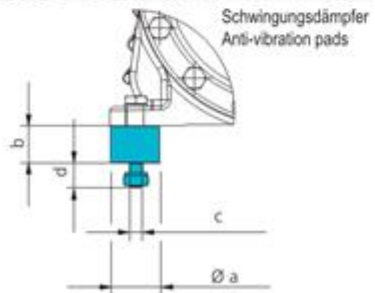
Тема: Предварительный расчет



Maße Zubehör / Dimensions Accessories



Typ / Type	A mm / inch	B mm / inch	C mm / inch	D mm / inch
HG12P	ca. 460 / 18	ca. 500 / 20	ca. 315 / 12	—
HG22e	ca. 525 / 21	ca. 610 / 24	ca. 380 / 15	—
HG34e	ca. 580 / 23	ca. 640 / 25	ca. 380 / 15	—
HG44e	ca. 710 / 28	ca. 685 / 27	ca. 380 / 15	ca. 368 / 14
HG56e	—	ca. 710 / 28	ca. 380 / 15	—
HG66e	ca. 820 / 32	ca. 800 / 31	ca. 380 / 15	—



Typ / Type	Øa mm / inch	b mm / inch	c mm / inch	d mm / inch
HG12P	30 / 1.2	30 / 1.2	M8	20 / 0.8
HG22e	40 / 1.6	30 / 1.2	M10	20 / 0.8
HG34e	40 / 1.6	30 / 1.2	M10	20 / 0.8
HG44e	50 / 2.0	30 / 1.2	M12	25 / 1.0
HG56e	50 / 2.0	30 / 1.2	M12	25 / 1.0
HG66e	50 / 2.0	30 / 1.2	M12	25 / 1.0
HG88e	70 / 2.8	45 / 1.8	M12	37 / 1.5

ного уведомления

HG66e/2070-4 S

Двигатель: 380-420V Y/YY -3- 50Hz PW

Хладагент: R22

Тема: Предварительный расчет

SV	Запорный клапан на всасывании, труба \varnothing ¹⁾	64 mm - 2 5/8 "
DV	Запорный клапан на нагнетании, труба \varnothing ¹⁾	42 mm - 1 5/8 "
A	Подключение на всасывании, неблокируемое	1/8 " NPTF
A1	Подключение на всасывании, блокируемое	7/16 " UNF
B	Подключение на нагнетании, неблокируемое	1/8 " NPTF
B1	Подключение на нагнетании, блокируемое	7/16 " UNF
C	Подключение реле контроля масла OIL	1/8 " NPTF
D	Подключение реле контроля масла LP	7/16 " UNF
D1	Возврат масла из маслоотделителя	1/4 " NPTF
F	Слив масла	M 12 x 1.5
H	Пробка для заливки масла	1/4 " NPTF
J	Подогреватель масла в картере	3/8 " NPTF
K	Смотровое стекло	3 x M 6
L	Подключение защитного термостата на нагнетании	1/8 " NPTF
M	Масляный фильтр	M 12 x 1.5
O	Подключение регулятора уровня масла	3 x M 6
ÖV	Подключение масляного сервисного вентиля	1/4 " NPTF
P	Подключение дифференциального реле контроля масла	M 20 x 1.5
Q	Подключение датчика температуры масла	1/8" NPTF
W	Подключение впрыска жидкого хладагента	2 x 1/8" NPTF

1) Присоединение под пайку

Возможны изменения без предварительного уведомления

Кому: Промышленная Холодильная
Компания info@phk-holod.ru

От кого:

26.10.2022
стр. 9 из 10

VAP 11.12.0

HG66e/2070-4 S

Двигатель: 380-420V Y/YY -3- 50Hz PW

Хладагент: R22

Тема: Предварительный расчет

BOCK colour the world
of tomorrow

Изображение

Похожее изображение и/или с аксессуарами.



Возможны изменения без предварительного уведомления

Кому: Промышленная Холодильная
Компания info@phk-holod.ru

От кого:

26.10.2022
стр. 10 из 10

VAP 11.12.0