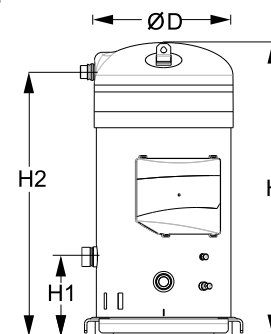


Общие характеристики

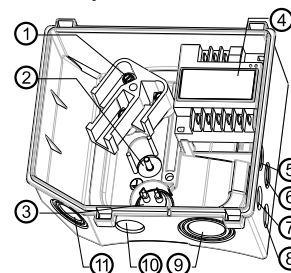
Номер модели (на заводской табличке компрессора)	SZ300A4PBE	SZ300A4CBE
Кодовый номер компрессора в индивидуальной упаковке*	SZ300A4PBI	SZ300A4CBI
Кодовый номер компрессора в общей упаковке**	SZ300A4PBM	SZ300A4CBM
Номер чертежа	8556099b	8556094b
Всасывающий и нагнетательный патрубки	Rotolock	Под пайку
Всасывающий патрубок	2-1/4" Rotolock	1-5/8" ODF
Нагнетательный патрубок	1-3/4" Rotolock	1-1/8" ODF
Всасывающий патрубок с переходной втулкой	1-5/8" ODF	
Нагнетательный патрубок с переходной втулкой	1-1/8" ODF	
Смотровое стекло для контроля уровня масла	Резьбовое соединение	Резьбовое соединение
Штуцер для линии выравнивания масла	1/2" под отбортовку	1/2" под отбортовку
Штуцер для слива масла	1/4" под отбортовку	1/4" под отбортовку
Штуцер для манометра низкого давления	Клапан Шредера	Клапан Шредера
Перепускной клапан	Да	Да
Защита от обратного вращения ротора	Блок электроники	Блок электроники
Описанный объем	437,5 см ³ /об	
Описанный объем @ Номинальная частота	76.1 м ³ /h @ 2900 rpm - 91.9 м ³ /h @ 3500 rpm	
Масса нетто	157 кг	
Заправка масла	8 литр, Полиэфирное масло - 160SZ	
Максимальное испытательное давление на стороне низкого/высокого давления	20 Бар(Отн.) / 32 Бар(Отн.)	
Максимальный испытательный перепад давления	24 Бар	
Макс. количество пусков в час	12	
Предельная заправка хладагента	20 кг	
Применяемые хладагенты	R407C, R134a	

Размеры


D=344 мм
H=737,9 мм
H1=195,7 мм
H2=665 мм
H3=- мм

Электрические характеристики

Номинальное напряжение	380-400V/3/50Hz - 460V/3/60Hz	
Диапазон напряжения	340-440 V @ 50Hz - 414-506 V @ 60Hz	
Сопротивление обмоток (между фазами) +/- 7% при 25°C	0,516 Ω	
Номинальный нагрузочный ток (RLA)	49,3 A	
Максимальный непрерывный ток (MCC)	69 A	
Ток при заторможенном роторе (LRA)	270 A	
Защита электродвигателя	Электронный блок защиты, 115/230 В	

Клеммная коробка


Класс защиты IP54 (с кабельным уплотнением)

- 1: Электрические соединения, 3 x 4,8 мм (3/16")
- 2: Заземление M5
- 3: Клеммы соединения Термистор
- 4: Электронный блок защиты
- 5: Двойное пробивное отверстие диам. 22,5 мм (7/8") и диам. 16,5 мм (0,65")
- 6: Двойное пробивное отверстие диам. 22,5 мм (7/8") и диам. 16,5 мм (0,65")
- 7: Пробивное отверстие диам. 20,7 мм (0,79")
- 8: Пробивное отверстие диам. 20,7 мм (0,79")
- 9: двойное пробивное отверстие диам. 50,8 мм (2") и диам. 43,7 мм (1,72") и диам. 34,5 мм (1,35")
- 10: Пробивное отверстие диам. 25,5 мм (1,00")
- 11: двойное пробивное отверстие диам. 40,5 мм (1,59") и диам. 32,2 мм (1,27") и диам. 25,5 мм (1")

Рекомендуемый момент затягивания при монтаже

Накидная гайка (Rotolock) или вентиль на всасывающем патрубке	130 Нм
Накидная гайка (Rotolock) или вентиль на нагнетательном патрубке	110 Нм
Смотровое стекло для контроля уровня масла	50 Нм
Электрические соединения / Заземление	3 Нм / 2 Нм
Крепежные болты	40 Нм

Детали, поставляемые с компрессором

Монтажный комплект с прокладками и соединительными втулками
Электронный блок защиты, установленный на клеммной коробке
Начальная заправка масла
Инструкция по монтажу

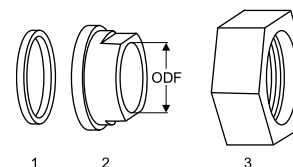
Аттестация : Аттестовано CE, Аттестация UL (файл SA6873), -

*Индивидуальная упаковка: компрессор в картонной коробке

**Общая упаковка: 4 неупакованных компрессора на поддоне (минимальный заказ 4)

Аксессуары для Rotolock, сторона всасывания
Кодовый номер

Переходная втулка под пайку, P03 (2-1/4" Rotolock, 1-5/8" ODF)	8153006
Вентиль Rotolock, V03 (2-1/4" Rotolock, 1-5/8" ODF)	8168026
Прокладка, 2-1/4"	8156133

Прокладка, переходная втулка и гайка


1. Прокладка
2. Переходная втулка под пайку
3. Накладная гайка

Аксессуары для Rotolock, сторона нагнетания
Кодовый номер

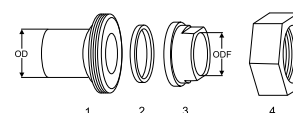
Переходная втулка под пайку, P02 (1-3/4" Rotolock, 1-1/8" ODF)	8153004
Переходник угловой, C02 (1-3/4" Rotolock, 1-1/8" ODF)	8168005
Вентиль Rotolock, V02 (1-3/4" Rotolock, 1-1/8" ODF)	8168028
Прокладка, 1-3/4"	8156132

Аксессуары для Rotolock, комплект
Кодовый номер

Комплект переходных втулок под пайку, (2-1/4"~1-5/8"), (1-3/4"~1"1/8)	7765028
Комплект вентиляей, V03 (2-1/4"~1-5/8"), V02 (1-3/4"~1-1/8")	7703383
Комплект прокладок, 1-1/4", 1-3/4", 2-1/4", OSG, прокладки черные и белые	8156013

Масла
Кодовый номер

Масло POE, 160SZ, 1 -литровая банка	7754023
POE lubricant, 160SZ, 2.5 litre can	120Z0571

Комплект переходной втулки под пайку


1. Переходник для соединения Rotolock (для всасывающего и нагнетательного патрубков)
2. Прокладка (для всасывающего и нагнетательного патрубков)
3. Втулка под пайку (для всасывающего и нагнетательного патрубков)
4. Гайка для соединения Rotolock (для всасывающего и нагнетательного патрубков)

Подогреватели картера
Кодовый номер

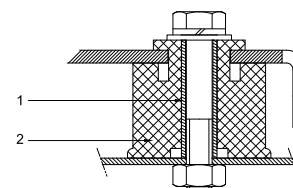
Поверхностный подогреватель картера, 80 Вт, 24 В, аттестованный CE, UL	120Z0359
Поверхностный подогреватель картера, 80 Вт, 230 В, аттестованный CE, UL	120Z0372
Поверхностный подогреватель картера, 80 Вт, 400 В, аттестованный CE, UL	120Z0373
Поверхностный подогреватель картера, 80 Вт, 460 В, аттестованный CE, UL	120Z0374
Подогреватель картера ленточного типа, 130 Вт, 230 В, аттестованный CE, UL	7773122
Подогреватель картера ленточного типа, 130 Вт, 400 В, аттестованный CE, UL	7773123

Прочие аксессуары
Кодовый номер

Комплект электронного оборудования для плавного пуска, MCI 50 CM	7705009
Акустический чехол для спирального компрессора S240-S300	7755016
Bottom insulation for scroll compressor	120Z0355
Термостат на линии нагнетания	7750009

Запасные части
Кодовый номер

Электронный блок защиты электродвигателя, 115/230 В	8169016
Монтажный комплект спир. компрессоров. Прокладки, втулки	8156144
Монтажный комплект спир. компрессоров. Прокладки, втулки, гайки под ротолок, переходники под пайку, тефлоновые прокладки	8156148
Смотровое стекло с прокладками (черными и белыми)	8156019
Прокладка для смотрового стекла для контроля уровня масла, 1-1/8" (белый тефлон)	8156129
Крышку 210 x 190	120Z0458
Тройник 60 x 75 мм	8173021

Монтажный комплект


1. Переходная втулка (4 шт.)
 2. Прокладка (4 шт.)
- Болты, гайки и шайбы в комплект поставки не входят

Темп. конд., °C (tc)	Температура кипения, °C (to)							
	-20	-15	-10	-5	0	5	10	15

Холодопроизводительность, Вт

30	27 955	35 114	43 610	53 631	65 362	78 990	94 702	112 684	-
35	26 571	33 564	41 830	51 554	62 924	76 125	91 345	108 768	-
40	25 038	31 803	39 774	49 139	60 083	72 794	87 457	104 259	-
45	23 395	29 868	37 482	46 423	56 879	69 035	83 078	99 195	-
50	-	27 798	34 991	43 445	53 349	64 887	78 247	93 615	-
55	-	25 633	32 340	40 245	49 532	60 389	73 002	87 558	-
60	-	-	29 569	36 859	45 468	55 580	67 382	81 062	-
65	-	-	-	-	41 194	50 497	61 426	74 166	-

Потребляемая мощность, Вт

30	12 224	12 358	12 495	12 642	12 803	12 986	13 197	13 442	-
35	13 685	13 885	14 081	14 278	14 483	14 702	14 942	15 208	-
40	15 233	15 501	15 757	16 008	16 259	16 517	16 788	17 079	-
45	16 896	17 235	17 555	17 862	18 162	18 461	18 766	19 083	-
50	-	19 118	19 504	19 869	20 220	20 564	20 905	21 251	-
55	-	21 179	21 633	22 059	22 464	22 854	23 234	23 612	-
60	-	-	23 972	24 462	24 924	25 362	25 784	26 196	-
65	-	-	-	-	27 628	28 118	28 584	29 032	-

Потребляемый ток, Вт

30	24.79	25.11	25.32	25.46	25.57	25.68	25.84	26.09	-
35	26.98	27.37	27.64	27.85	28.03	28.22	28.46	28.78	-
40	29.04	29.49	29.83	30.10	30.35	30.62	30.93	31.33	-
45	31.12	31.62	32.03	32.37	32.69	33.02	33.41	33.89	-
50	-	33.93	34.39	34.80	35.18	35.58	36.04	36.60	-
55	-	36.55	37.07	37.54	37.99	38.46	38.99	39.62	-
60	-	-	40.23	40.75	41.26	41.80	42.40	43.10	-
65	-	-	-	-	45.16	45.76	46.42	47.19	-

Массовый расход, кг/ч

30	588	727	889	1 076	1 292	1 539	1 821	2 141	-
35	587	729	892	1 082	1 299	1 549	1 833	2 155	-
40	583	726	892	1 082	1 302	1 553	1 838	2 162	-
45	576	720	886	1 078	1 298	1 550	1 836	2 160	-
50	-	710	877	1 068	1 289	1 540	1 827	2 151	-
55	-	697	862	1 054	1 273	1 524	1 810	2 133	-
60	-	-	844	1 034	1 252	1 501	1 786	2 108	-
65	-	-	-	-	1 224	1 472	1 754	2 074	-

Холод. коэффициент

30	2.29	2.84	3.49	4.24	5.11	6.08	7.18	8.38	-
35	1.94	2.42	2.97	3.61	4.34	5.18	6.11	7.15	-
40	1.64	2.05	2.52	3.07	3.70	4.41	5.21	6.10	-
45	1.38	1.73	2.14	2.60	3.13	3.74	4.43	5.20	-
50	-	1.45	1.79	2.19	2.64	3.16	3.74	4.41	-
55	-	1.21	1.49	1.82	2.20	2.64	3.14	3.71	-
60	-	-	1.23	1.51	1.82	2.19	2.61	3.09	-
65	-	-	-	-	1.49	1.80	2.15	2.55	-

Номинальная производительность при to = 5 °C, tc = 50 °C

Холодопроизводительность	64 887	Вт
Потребляемая мощность	20 564	Вт
Потребляемый ток	35.58	А
Массовый расход	1 540	кг/ч
С.О.Р.	3.16	

Настройки реле давления

Макс. настр. реле высокого давл.	29.5	Бар(Отн.)
Мин. настр. реле низкого давл.	0.5	Бар(Отн.)
Давл. цикла с вакуумированием	1	Бар(Отн.)

Звуковая мощность

Уровень звуковой мощности	84	дБА
С акустическим чехлом	77	дБА

to: Температура кипения в точке росы

tc: Температура конденсации в точке росы

Номинальные условия : Перегрев = 10 К, Переохлаждение = 0 К

Все технические характеристики +/- 5%

Danfoss can accept no responsibility for possible errors in catalogues, brochures and other printed material. Danfoss reserves the right to alter its products without notice. This also applies to products already on order provided that such alternations can be made without subsequential changes being necessary in specifications already agreed. All trademarks in this material are property of the respective companies. Danfoss and the Danfoss logotype are trademarks of Danfoss A/S. All rights reserved.

Темп. конд., °C (tc)	Температура кипения, °C (to)							
	-20	-15	-10	-5	0	5	10	15

Холодопроизводительность, Вт

30	29 982	37 617	46 667	57 328	69 797	84 267	100 932	119 986	-
35	28 637	36 127	44 969	55 357	67 489	81 559	97 763	116 294	-
40	27 137	34 418	42 986	53 037	64 768	78 375	94 053	111 999	-
45	25 523	32 531	40 759	50 408	61 673	74 753	89 844	107 142	-
50	-	30 506	38 330	47 511	58 247	70 737	85 177	101 766	-
55	-	28 386	35 740	44 389	54 531	66 367	80 096	95 916	-
60	-	-	33 036	41 087	50 572	61 693	74 649	89 641	-
65	-	-	-	-	46 421	56 766	68 893	83 004	-

Потребляемая мощность, Вт

30	12 224	12 358	12 495	12 642	12 803	12 986	13 197	13 442	-
35	13 685	13 885	14 081	14 278	14 483	14 702	14 942	15 208	-
40	15 233	15 501	15 757	16 008	16 259	16 517	16 788	17 079	-
45	16 896	17 235	17 555	17 862	18 162	18 461	18 766	19 083	-
50	-	19 118	19 504	19 869	20 220	20 564	20 905	21 251	-
55	-	21 179	21 633	22 059	22 464	22 854	23 234	23 612	-
60	-	-	23 972	24 462	24 924	25 362	25 784	26 196	-
65	-	-	-	-	27 628	28 118	28 584	29 032	-

Потребляемый ток, Вт

30	24.79	25.11	25.32	25.46	25.57	25.68	25.84	26.09	-
35	26.98	27.37	27.64	27.85	28.03	28.22	28.46	28.78	-
40	29.04	29.49	29.83	30.10	30.35	30.62	30.93	31.33	-
45	31.12	31.62	32.03	32.37	32.69	33.02	33.41	33.89	-
50	-	33.93	34.39	34.80	35.18	35.58	36.04	36.60	-
55	-	36.55	37.07	37.54	37.99	38.46	38.99	39.62	-
60	-	-	40.23	40.75	41.26	41.80	42.40	43.10	-
65	-	-	-	-	45.16	45.76	46.42	47.19	-

Массовый расход, кг/ч

30	585	724	884	1 070	1 284	1 530	1 810	2 128	-
35	584	725	888	1 076	1 292	1 540	1 822	2 142	-
40	580	722	887	1 076	1 294	1 544	1 827	2 148	-
45	573	716	882	1 072	1 291	1 541	1 825	2 147	-
50	-	706	872	1 063	1 281	1 531	1 816	2 138	-
55	-	693	858	1 048	1 266	1 515	1 799	2 120	-
60	-	-	839	1 028	1 245	1 493	1 775	2 095	-
65	-	-	-	-	1 217	1 463	1 744	2 061	-

Холод. коэффициент

30	2.45	3.04	3.73	4.53	5.45	6.49	7.65	8.93	-
35	2.09	2.60	3.19	3.88	4.66	5.55	6.54	7.65	-
40	1.78	2.22	2.73	3.31	3.98	4.74	5.60	6.56	-
45	1.51	1.89	2.32	2.82	3.40	4.05	4.79	5.61	-
50	-	1.60	1.97	2.39	2.88	3.44	4.07	4.79	-
55	-	1.34	1.65	2.01	2.43	2.90	3.45	4.06	-
60	-	-	1.38	1.68	2.03	2.43	2.90	3.42	-
65	-	-	-	-	1.68	2.02	2.41	2.86	-

Номинальная производительность при to = 7.2 °C, tc = 54.4 °C

Холодопроизводительность	72 743	Вт
Потребляемая мощность	22 734	Вт
Потребляемый ток	38.31	А
Массовый расход	1 638	кг/ч
С.О.Р.	3.20	

Настройки реле давления

Макс. настр. реле высокого давл.	29.5	Бар(Отн.)
Мин. настр. реле низкого давл.	0.5	Бар(Отн.)
Давл. цикла с вакуумированием	1	Бар(Отн.)

Звуковая мощность

Уровень звуковой мощности	84	дБА
С акустическим чехлом	77	дБА

to: Температура кипения в точке росы

tc: Температура конденсации в точке росы

Номинальные условия : Перегрев = 11.1 К , Переохлаждение = 8.3

Все технические характеристики +/- 5%

Danfoss can accept no responsibility for possible errors in catalogues, brochures and other printed material. Danfoss reserves the right to alter its products without notice. This also applies to products already on order provided that such alternations can be made without subsequential changes being necessary in specifications already agreed. All trademarks in this material are property of the respective companies. Danfoss and the Danfoss logotype are trademarks of Danfoss A/S. All rights reserved.

Темп. конд., °C (tc)	Температура кипения, °C (to)							
	-15	-10	-5	0	5	10	15	

Холодопроизводительность, Вт

35	21 926	27 748	34 715	42 986	52 717	64 065	77 186	-	-
40	20 606	26 167	32 823	40 728	50 041	60 917	73 514	-	-
45	19 268	24 553	30 879	38 402	47 280	57 669	69 725	-	-
50	17 919	22 912	28 892	36 017	44 443	54 328	65 827	-	-
55	-	21 251	26 869	33 579	41 537	50 901	61 827	-	-
60	-	-	24 819	31 097	38 571	47 397	57 733	-	-
65	-	-	-	28 578	35 551	43 824	53 553	-	-
70	-	-	-	-	32 486	40 188	49 293	-	-

Потребляемая мощность, Вт

35	10 233	10 390	10 516	10 622	10 722	10 828	10 953	-	-
40	11 267	11 450	11 605	11 742	11 875	12 017	12 179	-	-
45	12 372	12 583	12 767	12 936	13 104	13 282	13 483	-	-
50	13 575	13 814	14 028	14 230	14 433	14 649	14 889	-	-
55	-	15 167	15 414	15 650	15 889	16 143	16 424	-	-
60	-	-	16 948	17 220	17 495	17 789	18 112	-	-
65	-	-	-	18 965	19 279	19 613	19 979	-	-
70	-	-	-	-	21 264	21 639	22 049	-	-

Потребляемый ток, Вт

35	24.54	24.69	24.71	24.67	24.64	24.69	24.88	-	-
40	25.39	25.59	25.66	25.66	25.66	25.73	25.94	-	-
45	26.40	26.67	26.80	26.86	26.91	27.02	27.27	-	-
50	27.58	27.94	28.15	28.28	28.40	28.56	28.85	-	-
55	-	29.40	29.70	29.92	30.12	30.35	30.71	-	-
60	-	-	31.46	31.78	32.07	32.40	32.83	-	-
65	-	-	-	33.86	34.26	34.69	35.22	-	-
70	-	-	-	-	36.70	37.24	37.88	-	-

Массовый расход, кг/ч

35	533	660	808	980	1 178	1 405	1 662	-	-
40	527	655	803	975	1 173	1 400	1 657	-	-
45	522	648	796	968	1 166	1 393	1 650	-	-
50	515	641	789	960	1 158	1 384	1 641	-	-
55	-	634	780	951	1 148	1 373	1 630	-	-
60	-	-	771	940	1 136	1 361	1 617	-	-
65	-	-	-	929	1 124	1 347	1 603	-	-
70	-	-	-	-	1 110	1 332	1 586	-	-

Холод. коэффициент

35	2.14	2.67	3.30	4.05	4.92	5.92	7.05	-	-
40	1.83	2.29	2.83	3.47	4.21	5.07	6.04	-	-
45	1.56	1.95	2.42	2.97	3.61	4.34	5.17	-	-
50	1.32	1.66	2.06	2.53	3.08	3.71	4.42	-	-
55	-	1.40	1.74	2.15	2.61	3.15	3.76	-	-
60	-	-	1.46	1.81	2.20	2.66	3.19	-	-
65	-	-	-	1.51	1.84	2.23	2.68	-	-
70	-	-	-	-	1.53	1.86	2.24	-	-

Номинальная производительность при to = 5 °C, tc = 50 °C

Холодопроизводительность	44 443	Вт
Потребляемая мощность	14 433	Вт
Потребляемый ток	28.40	А
Массовый расход	1 158	кг/ч
С.О.Р.	3.08	

Настройки реле давления

Макс. настр. реле высокого давл.	20.5	Бар(Отн.)
Мин. настр. реле низкого давл.	0.5	Бар(Отн.)
Давл. цикла с вакуумированием	0.5	Бар(Отн.)

Звуковая мощность

Уровень звуковой мощности	0	дБА
С акустическим чехлом	0	дБА

to: Температура кипения в точке росы

tc: Температура конденсации в точке росы

Номинальные условия : Перегрев = 10 К, Переохладение = 0 К

Все технические характеристики +/- 5%

Danfoss can accept no responsibility for possible errors in catalogues, brochures and other printed material. Danfoss reserves the right to alter its products without notice. This also applies to products already on order provided that such alternations can be made without subsequential changes being necessary in specifications already agreed. All trademarks in this material are property of the respective companies. Danfoss and the Danfoss logotype are trademarks of Danfoss A/S. All rights reserved.

Темп. конд., °C (tc)	Температура кипения, °C (to)							
	-15	-10	-5	0	5	10	15	

Холодопроизводительность, Вт

35	23 748	30 002	37 476	46 332	56 736	68 850	82 837	-	-
40	22 439	28 442	35 612	44 113	54 110	65 766	79 246	-	-
45	21 113	26 847	33 695	41 824	51 398	62 582	75 538	-	-
50	19 777	25 225	31 737	39 477	48 611	59 306	71 724	-	-
55	-	23 587	29 744	37 079	45 759	55 949	67 814	-	-
60	-	-	27 728	34 643	42 852	52 523	63 822	-	-
65	-	-	-	32 180	39 904	49 043	59 763	-	-
70	-	-	-	-	36 932	45 527	55 657	-	-

Потребляемая мощность, Вт

35	10 233	10 390	10 516	10 622	10 722	10 828	10 953	-	-
40	11 267	11 450	11 605	11 742	11 875	12 017	12 179	-	-
45	12 372	12 583	12 767	12 936	13 104	13 282	13 483	-	-
50	13 575	13 814	14 028	14 230	14 433	14 649	14 889	-	-
55	-	15 167	15 414	15 650	15 889	16 143	16 424	-	-
60	-	-	16 948	17 220	17 495	17 789	18 112	-	-
65	-	-	-	18 965	19 279	19 613	19 979	-	-
70	-	-	-	-	21 264	21 639	22 049	-	-

Потребляемый ток, Вт

35	24.54	24.69	24.71	24.67	24.64	24.69	24.88	-	-
40	25.39	25.59	25.66	25.66	25.66	25.73	25.94	-	-
45	26.40	26.67	26.80	26.86	26.91	27.02	27.27	-	-
50	27.58	27.94	28.15	28.28	28.40	28.56	28.85	-	-
55	-	29.40	29.70	29.92	30.12	30.35	30.71	-	-
60	-	-	31.46	31.78	32.07	32.40	32.83	-	-
65	-	-	-	33.86	34.26	34.69	35.22	-	-
70	-	-	-	-	36.70	37.24	37.88	-	-

Массовый расход, кг/ч

35	530	657	804	975	1 172	1 397	1 653	-	-
40	525	651	799	970	1 167	1 392	1 648	-	-
45	519	645	792	963	1 160	1 385	1 641	-	-
50	513	638	785	955	1 151	1 376	1 632	-	-
55	-	631	776	946	1 142	1 366	1 621	-	-
60	-	-	767	935	1 130	1 354	1 608	-	-
65	-	-	-	924	1 118	1 340	1 594	-	-
70	-	-	-	-	1 104	1 325	1 577	-	-

Холод. коэффициент

35	2.32	2.89	3.56	4.36	5.29	6.36	7.56	-	-
40	1.99	2.48	3.07	3.76	4.56	5.47	6.51	-	-
45	1.71	2.13	2.64	3.23	3.92	4.71	5.60	-	-
50	1.46	1.83	2.26	2.77	3.37	4.05	4.82	-	-
55	-	1.56	1.93	2.37	2.88	3.47	4.13	-	-
60	-	-	1.64	2.01	2.45	2.95	3.52	-	-
65	-	-	-	1.70	2.07	2.50	2.99	-	-
70	-	-	-	-	1.74	2.10	2.52	-	-

Номинальная производительность при to = 7.2 °C, tc = 54.4 °C

Холодопроизводительность	50 418	Вт
Потребляемая мощность	15 814	Вт
Потребляемый ток	29.99	А
Массовый расход	1 238	кг/ч
С.О.Р.	3.19	

Настройки реле давления

Макс. настр. реле высокого давл.	20.5	Бар(Отн.)
Мин. настр. реле низкого давл.	0.5	Бар(Отн.)
Давл. цикла с вакуумированием	0.5	Бар(Отн.)

Звуковая мощность

Уровень звуковой мощности	0	дБА
С акустическим чехлом	0	дБА

to: Температура кипения в точке росы

tc: Температура конденсации в точке росы

Номинальные условия : Перегрев = 11.1 К , Переохлаждение = 8.3

Все технические характеристики +/- 5%

Danfoss can accept no responsibility for possible errors in catalogues, brochures and other printed material. Danfoss reserves the right to alter its products without notice. This also applies to products already on order provided that such alternations can be made without subsequential changes being necessary in specifications already agreed. All trademarks in this material are property of the respective companies. Danfoss and the Danfoss logotype are trademarks of Danfoss A/S. All rights reserved.

