

V120T — испаритель, который эффективно работает на многих хладагентах. Благодаря сочетанию компактного размера и специально разработанной конструкции пластин прибор представляет собой высокоэффективный теплообменник с большой тепловой длиной. V120T — прекрасный выбор для холодильных установок, тепловых насосов и экономайзеров.

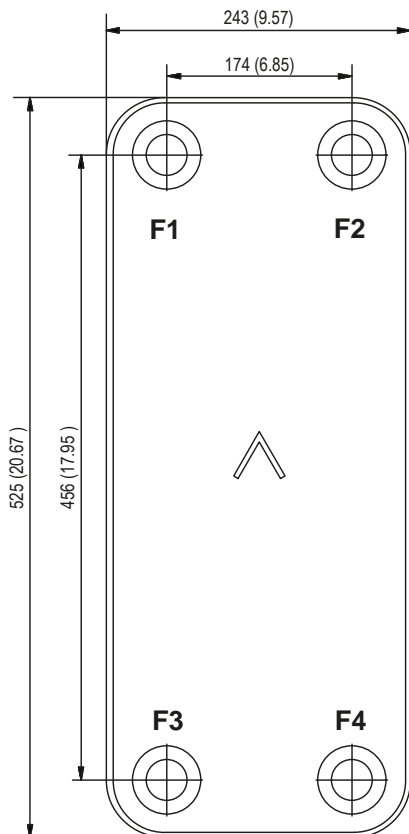
## Соединения\*



\*Если вам требуются определенные размеры или информация о других типах соединений, пожалуйста, обратитесь к вашему торговому представителю SWEP.

## Классы давления

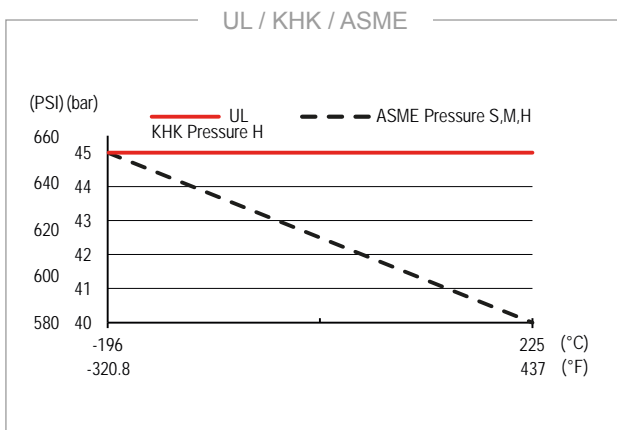
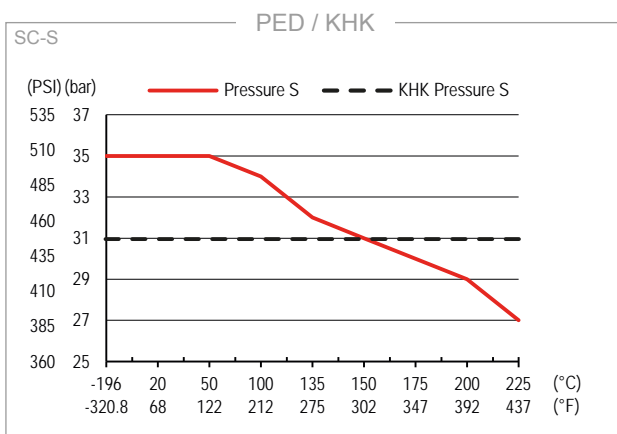
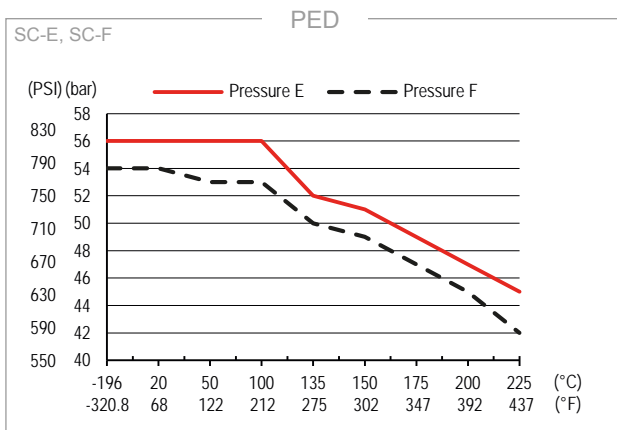
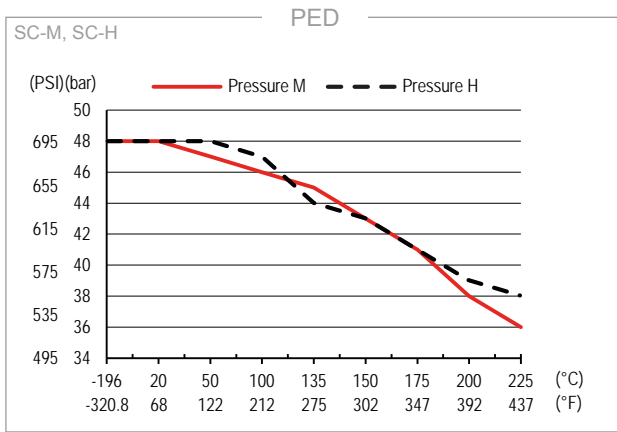
- S** стандартное, измеренное согласно EN 13345.
- M** среднее, измеренное согласно EN 13345.
- F** промежуточное, измеренное согласно EN 13345.
- H** высокое, измеренное согласно EN 13345.
- E** более высокое, разработанное для применений CO<sub>2</sub>, измеренное согласно EN 13445.



Макс. кол-во пластин (NoP)	250
Размер отверстия F1/P1	42 mm (1.654 in)
Размер отверстия F2/P2	42 mm (1.654 in)
Размер отверстия F3/P3	42 mm (1.654 in)
Размер отверстия F4/P4	42 mm (1.654 in)
Макс. объемный расход	27,4 m <sup>3</sup> /h (120.6 gpm)
Объем канала (SI)	0,241 dm <sup>3</sup>
Объем канала (US)	0.00851 ft <sup>3</sup>

Материалы	Каналообразующая пластина	Припой
SC	Нержавеющая сталь	Медь
NC	Нержавеющая сталь	Медь

Размер	Высота пакета пластин	Общий вес
SC S SC M NC S	10+(2,29×NoP) mm	8,33+(0,424×NoP) kg
	0,394+(0,09×NoP) in	18,36+(0,935×NoP) lb
SC F	14+(2,29×NoP) mm	9,62+(0,424×NoP) lb
	0,551+(0,09×NoP) in	21,21+(0,935×NoP) lb
SC H	14+(2,29×NoP) mm	11,20+(0,424×NoP) lb
	0,551+(0,09×NoP) in	24,60+(0,935×NoP) lb
SC E	18+(2,29×NoP) mm	12,5+(0,404×NoP) kg
	0,709+(0,09×NoP) in	27,5+(0,891×NoP) lb



## Одобрения сторонних организаций

Паяные пластинчатые теплообменники компании SWEP одобрены перечисленными ниже сертификационными организациями:

**Европа, Директива ЕС по оборудованию, работающему под давлением (PED)**

**США, Лаборатории по технике безопасности (UL)**

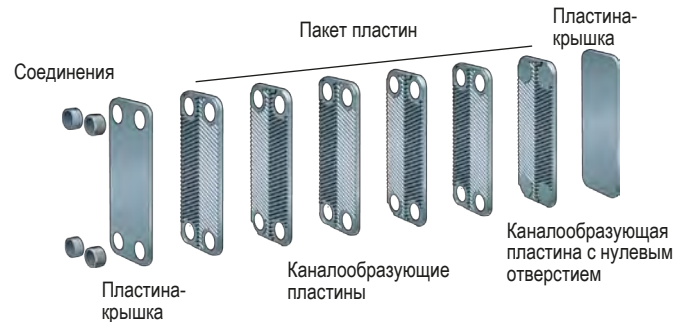
**Япония, Японский институт безопасности газа под высоким давлением (КНК)**

Компания SWEP также получила одобрение от многих других сертификационных организаций. Для получения документации об утверждении конкретного продукта обращайтесь к местному представителю SWEP.

Компания SWEP оставляет за собой право вносить изменения без предварительного извещения.

## Концепция ППТО

Паяный пластинчатый теплообменник компании (ППТО) изготовлен в виде пакета гофрированных каналообразующих пластин с наплавляемым материалом между пластинами. В процессе вакуумной пайки наплавляемый материал формирует паяный шов в каждой точке контакта между пластинами, создавая каналы сложной формы. Паяный пластинчатый теплообменник позволяет носителям с разной температурой проходить в непосредственной близости с обеих сторон каналообразующей пластины, обеспечивая наиболее эффективный способ теплопередачи с одного носителя на другой. Конструкция теплообменников схожа с технологией пластинчато-рамочных теплообменников, но без использования прокладок и частей рамы.



## Программное обеспечение для расчетов SSP

С помощью уникального пакета программного обеспечения SWEP вы можете производить сложные расчеты передачи тепла и выбрать решение, которое наилучшим образом отвечает вашим потребностям. Вы также можете легко подобрать соединения и создать чертежи готового продукта. Если вам нужна консультация или вы хотите обсудить различные решения, компания SWEP предлагает необходимые услуги сервисного обслуживания и технической поддержки.

## Отказ от ответственности в отношении продукции

Рекомендации и информация по применению продукции предоставляются добросовестным образом, но компания SWEP не дает никаких заверений или гарантий в отношении точности или полноты информации. Информация предоставляется при условии, что покупатели будут принимать собственное решение о соответствии продукции своим целям перед применением. Покупатели должны обратить внимание на то, что свойства продуктов зависят от сферы применения и выбора материала и что продукты из нержавеющей стали по-прежнему подвержены коррозии при использовании в неблагоприятных условиях.